

# Negociación de Cheques de Pago Diferido Informe Mensual - Diciembre 2009



- El volumen negociado de CPD marcó un máximo histórico de \$85.8 millones. Esto implicó un aumento mensual del 10.6%. Del total operado, \$82.4 millones (el 96.1%) correspondieron al segmento Avalado.
- Las tasas de descuento promedio cayeron por segundo mes consecutivo en ambos segmentos. La de Avalados fue de 13.5% anual (caída mensual de 76 pbs), mientras que la de Patrocinados fue de 17.4% (baja mensual de 232 pbs).
- El plazo promedio del total de los CPD fue de 102 días, 8 menos que el valor de noviembre. El plazo de los CPD Avalados fue de 103 días, mientras que el de los Patrocinados fue de 68.
- En diciembre se negociaron 3,122 CPD, un 0.5% por debajo del dato de noviembre. Mientras que la cantidad de Avalados subió 0.4% mensual, la de Patrocinados cayó un 42.6%.

## Volumen Negociado

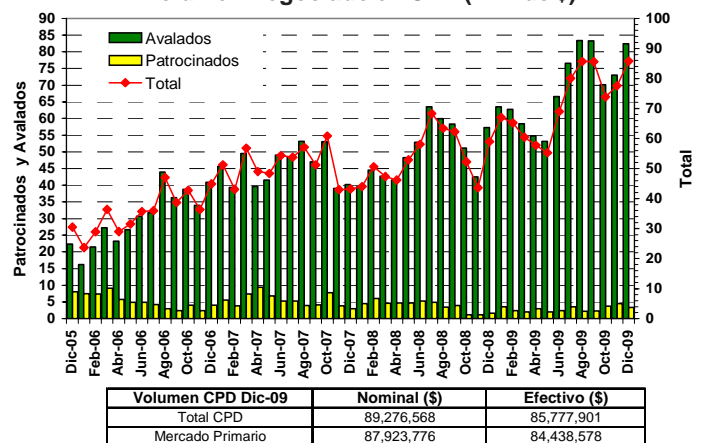
En diciembre de 2009, el volumen negociado de CPD registró un máximo histórico de \$85.8 millones. Esto implicó un aumento mensual de 10.6%, y una suba interanual de 45.5% (aunque la comparación con diciembre de 2008 se ve afectada por la crisis internacional). Del total operado, \$82.4 millones correspondieron al segmento Avalado (96.1% del total), mientras que lo restante fue de Patrocinados.

El aumento mensual se explicó en su totalidad por el alza del 12.8% en el segmento Avalado, ya que el volumen de Patrocinados cayó un 25.6%. En términos interanuales, en cambio, ambos segmentos registraron aumentos: 43.8% para Avalados y 104.7% en el caso de Patrocinados (aunque en este caso debe recordarse que diciembre de 2008 fue un valor de comparación bajo producto de la crisis de ese año).

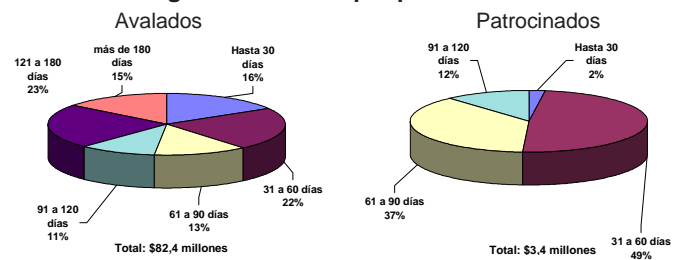
En el mercado primario de CPD se negoció un total de \$84.4 millones (\$87.9 millones en valor nominal), con una suba mensual de 10.3%, y un incremento anual de 46.5%.

Para todo el año 2009, el monto negociado de CPD fue de \$863.2 millones, un 33.2% mayor que el volumen de todo 2008. De este total, el 96% (\$828 millones) correspondió a CPD Avalados.

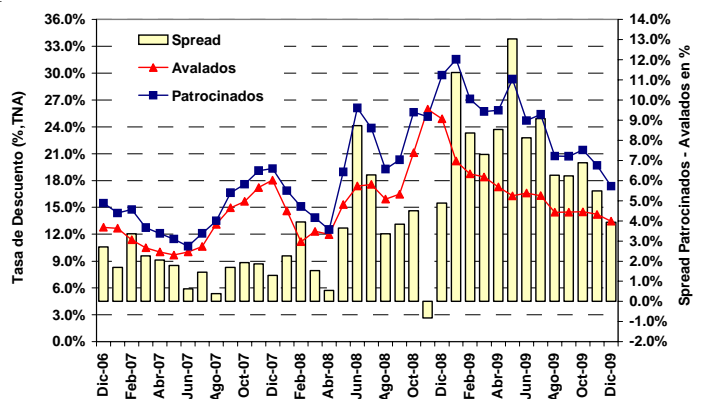
Volumen Negociado en CPD (Mill. de \$)



Volumen Negociado de CPD por plazo - Diciembre 2009



Tasas de Interés de CPD por tipo



## Tasas de Interés

En diciembre, y por segundo mes consecutivo, se observó una caída de las tasas de descuento promedio ponderado en ambos segmentos de negociación. Asimismo, en ambos casos se registraron los valores más bajos del año. En el caso de Avalados, la tasa fue de 13.5%, con una caída mensual de 76 pbs y de 1,144 pbs por debajo del valor de diciembre de 2008. En cuanto a la de Patrocinados, el promedio de diciembre fue de 17.4%, lo que implicó una caída mensual de 232

# Negociación de Cheques de Pago Diferido

## Informe Mensual - Diciembre 2009

pbs, y una reducción interanual de 1,240 pbs.

Para los distintos plazos de negociación, y en el caso de Avalados, todas las tasas promedio registraron bajas en el mes. Los plazos de hasta 30 días y de 91 a 120 días registraron las mayores caídas (ambos 66 pbs). La menor reducción fue para los CPD de más de 180 días, cuya tasa cayó 15 pbs. El diferencial entre la menor tasa promedio (10.8% hasta 30 días) y la mayor (16.6% a más de 180 días) fue de 573 pbs, contra 521 en noviembre.

En el segmento Patrocinado, también cayeron todas las tasas promedio por plazo. La que más bajó fue la de hasta 30 días (-1,067 pbs), mientras que la menor caída correspondió al plazo de 91 a 120 días (-21 pbs). Por tercer mes consecutivo, no se registraron operaciones a más de 120 días. El diferencial entre la menor tasa promedio (11.3% hasta 30 días) y la mayor (20.3% de 61 a 90 días) fue de 897 pbs, contra 578 en noviembre.

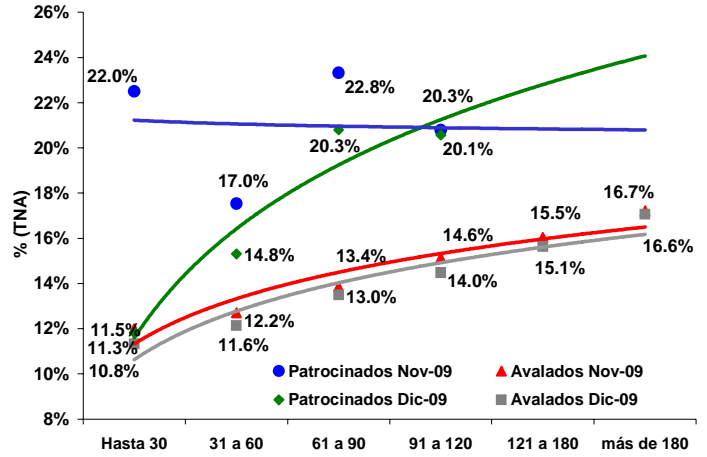
### Plazo de los CPD

El plazo promedio del total de CPD negociados en diciembre fue de 102 días, 8 menos que el valor de noviembre, e igual al valor promedio de todo 2009. Con respecto al plazo de los CPD Avalados, fue de 103 días, comparado con 113 del mes anterior. El plazo de los CPD Patrocinados fue de 68 días, 5 más que el valor de noviembre. Considerando todo el año 2009, el plazo promedio de los Avalados fue de 104 días, mientras el de los Patrocinados fue de 56.

### Cantidades Negociadas

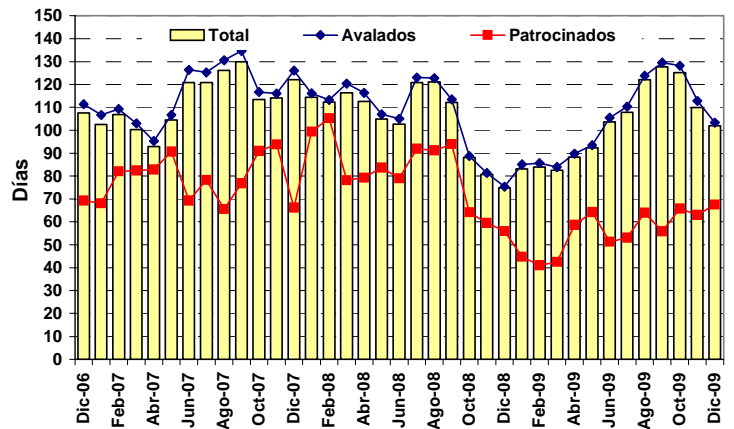
En diciembre se negociaron 3,122 CPD, un 0.5% menos que en noviembre. La cantidad de CPD Avalados fue de 3,083 unidades (aumento mensual de 0.4%), mientras que los Patrocinados sumaron 39 cheques (42.6% menos que en noviembre). De este modo, durante todo 2009, se negociaron 32,172 CPD, con un aumento anual del 23.5%. El total anual de Avalados fue de 31,508 cheques (suba anual de 26.4%), mientras que 664 fueron Avalados (41.2% menos que en 2008).

### Tasas de Interés Promedio de CPD por tipo y plazo



Tipo de CPD	Tasa Promedio por plazo - Diciembre 2009						Total
	Hasta 30	31 a 60	61 a 90	91 a 120	121 a 180	más de 180	
CPD Avalados	10.8%	11.6%	13.0%	14.0%	15.1%	16.6%	13.5%
Var. Mensual (pbs.)	-66	-56	-37	-66	-40	-15	-76
CPD Patrocinados	11.3%	14.8%	20.3%	20.1%			17.4%
Var. Mensual (pbs.)	-1067	-223	-252	-21			-232

### Plazo Promedio de los CPD



### Cantidad de CPD negociados

