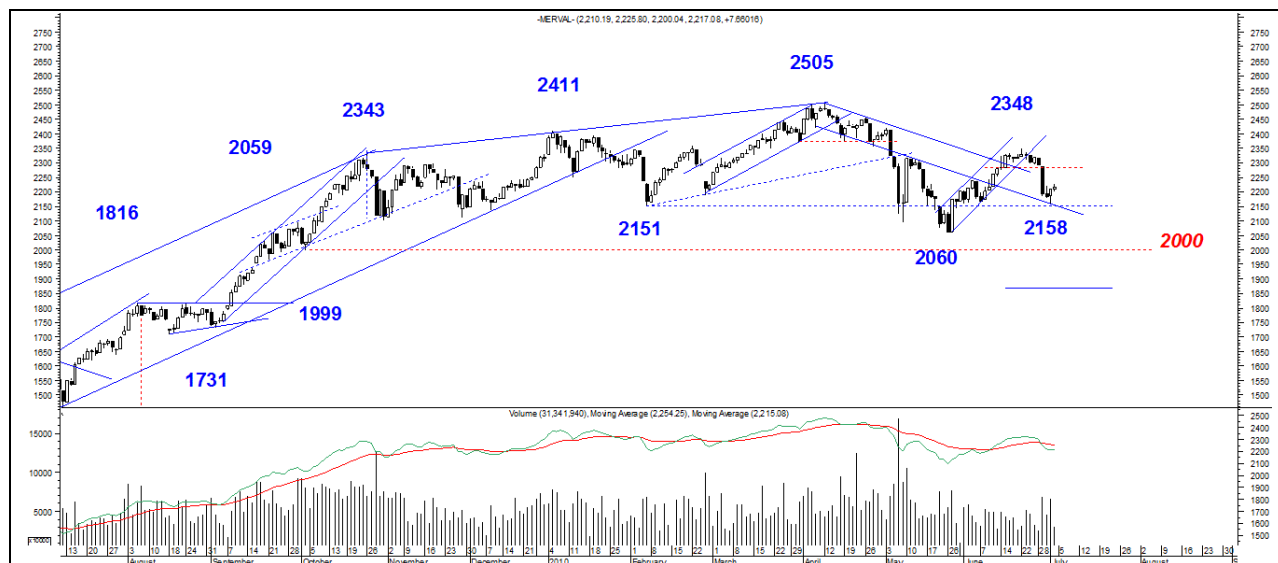


Amanecer bursátil. Momento óptimo para la interpretación.



LOS MERCADOS NO PINTAN BIEN

Segunda semana de baja superior al -4 % para el Merval y Dow Jones. Es que los principales índices de Wall Street van perdiendo soportes y las bajas se cruzan con otras de Europa y China, consecuentemente el malhumor se generaliza y las bajas pegan fuerte.

Para hoy lunes no se prevé una jornada con mucho movimiento, Wall Street celebra el Día de la Independencia, y como es habitual en estos casos, las aguas sobre los mercados permanecerán un tanto quietas, aunque inclinados a la deriva táctica y bajista.

Podría gestarse un “rebote”, ya son muchas las jornadas negativas, pero sin demasiada incidencia, es que el ajuste de la pierna “C” de baja recién empezó, y tiene para mucho más. Es que estamos transitando por la dinámica de baja y lejos aún estamos del tiempo del agotamiento de baja que vendrá mas adelante con la prolongada y tediosa lateralización de una acumulación previa a la “onda tres”.

Sabemos de sobra que por más que se trate de la “*cruenta*” la pierna “C” de baja, no todos los días van a ser de baja, sin perjuicio de que en este último tramo del “*recorte*” se sellan mínimos, prueba de ello, el DJI descendió a los 9.600 puntos y nadie se anima a decir que este es el mínimo sin haber alcanzado el 38.2 % la escala del retroceso de Fibonacci.

Queda baja y tiempo de baja por realizarse. No olvidemos que esta baja pertenece a la “*onda dos*”, cuya estructura se descompone en tres, en **A-B-C** y por lo hecho hasta ahora, ya consumió la pierna “A” de baja, la siguiente del rebote de la “*onda B*” y ahora desarrolla la pierna “C” de baja, con total prolijidad técnica y académica descripción.

Es que Wall Street está nervioso y sabe que tiene por delante el ajuste. Últimamente ni siquiera los datos económicos son tan buenos como se los esperaba y el crecimiento es mucho más lento del previsto. Los datos de empleo del viernes no ayudaron y es como New York cierra un fin de semana largo con fuerte sesgo negativo y perfora soportes claves, como los 1.040 puntos S&P 500 y el piso del Nasdaq Composite de los 2.100 puntos.

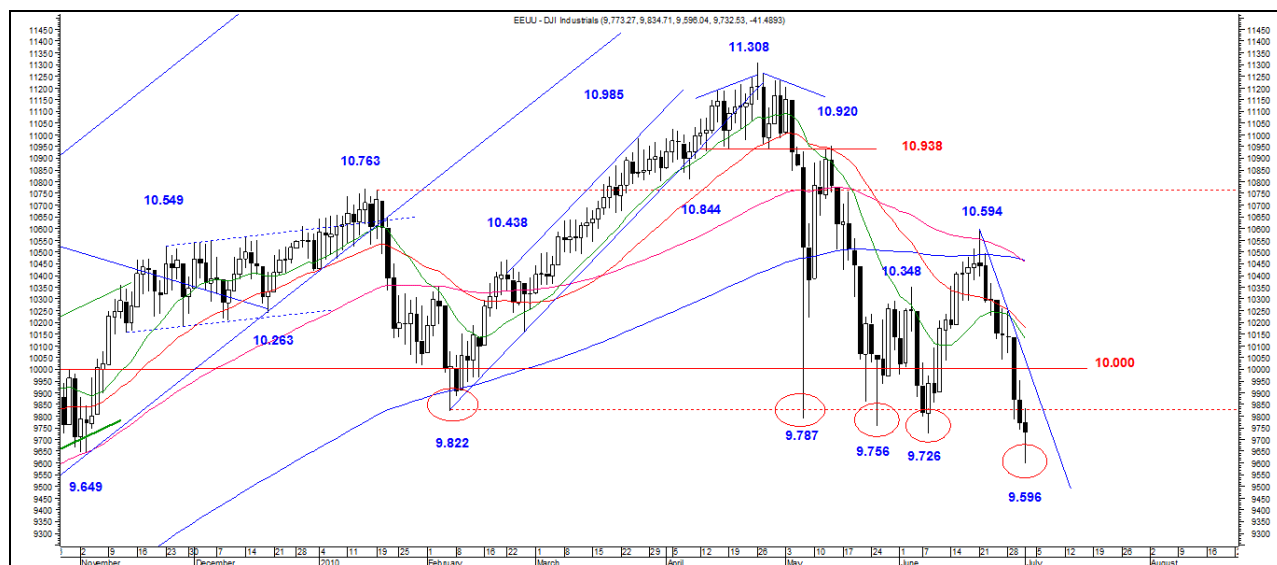
Desde nuestra visión técnica no esperábamos nada mejor y desde la tradición bursátil, tampoco esperábamos nada mejor del mundial, es que nos guste o nos disguste, **“no hay suba en los mundiales”**. En el presente se movió así, con el *“waka waka”* del inicio y una euforia por el parcial rebote de la *“onda B”* y terminamos las semifinales aplastados de una baja de la pierna *“C”* con un Wall Street que no le interesa el fútbol *“como se decía”* y cae a valores impensados.

Es demasiado clara la pauta correctiva del mercado, no admite dudas y tiene como para dos meses más. Es la *“onda dos”* con que se depura el mercado, rompe precios y desgasta con el tiempo, suele finalizar con la *“tediosa lateralización”* de una acumulación, que suena linda para las explicaciones pero que cuesta sobrellevarla.

Nosotros, como la visualizamos a tiempo, en lugar de deprimirnos, nos estamos preparando para **comprar bien y barato** con la liquidez que recomendamos conservar y de esta manera aprovechar de la única oportunidad que ofrece el mercado en *“onda dos”* antes que la bolsa se dispare y nadie la pueda parar, cuando se largue el rally alcista de la *“onda tres”*.

Oportunidades como estas no son frecuentes, hay que esperarlas por años y solo se reiteran después de cada crisis. La más reciente fue la más importante en el mundo de los mercados centrales y es por eso que nos brota el optimismo por lo que vendrá, y es donde visualizamos el Ciclo Alcista que en esta ocasión no podemos perder, es que *“va a llover sopa”*.

Analizando el Dow Jones nos permite tener una mejor y clara visión. Primero cayó en 5 con la **pierna “A”** de baja de 11.308 a 9.726 puntos, rebotó en *“onda B”* a 10.594 puntos y, finalmente arranca la **pierna “C”** de baja que ya consumió 998 puntos con el mínimo de los 9.596 puntos.



Mientras desarrolló la *“onda B”* nuestra postura ha sido una y única *“no compramos para el rebote”*, es que se volvía para atrás. Ahora, con la pierna *“C”* de baja, para comprar debemos esperar hasta que el contexto se deprima y se planche.

Aún es demasiado pronto para entrar, más cerca del final de la *“C”*, cuando entre en escena la *“tediosa lateralización”* y se deprima la bolsa por falta de volumen y baja oscilación de precios.

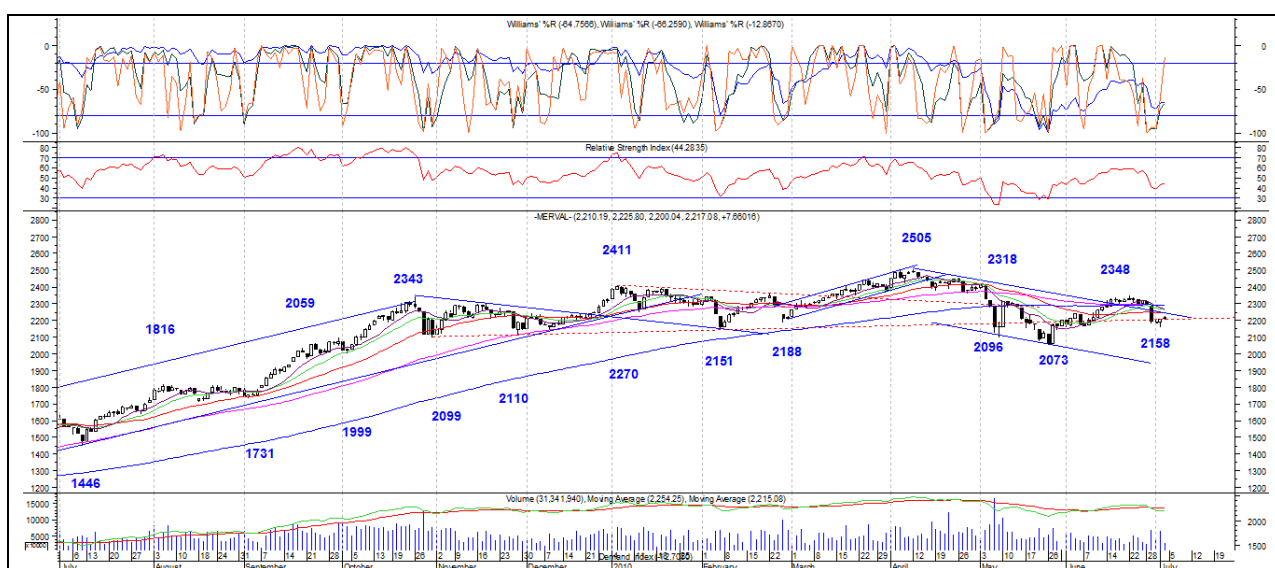
Para ese entonces los precios se volverán tentadores, se exhibirán en bandejas de ofertas y a total disposición, sin que nadie nos apure. Es que la aversión al riesgo se va a encargar a desalentar al inversor y alejarlo de la bolsa, cuando es el mejor momento para entrar a la bolsa.

Como queda tiempo y en el entretiempp nada importante va a ocurrir, aprovechamos en tomar-nos por esos días unos días de vacaciones y después de esta semana, suspendemos los talleres y nos silenciamos hasta fin de mes. **Nos reintegramos en agosto con los informes, talleres y cursos** suficientemente despejados para la siguiente y más importante etapa del Ciclo Alcista, cuando nos toque señalar las compras e insistir que las hagan al final de la “onda dos” y antes que arranque la “onda tres”.

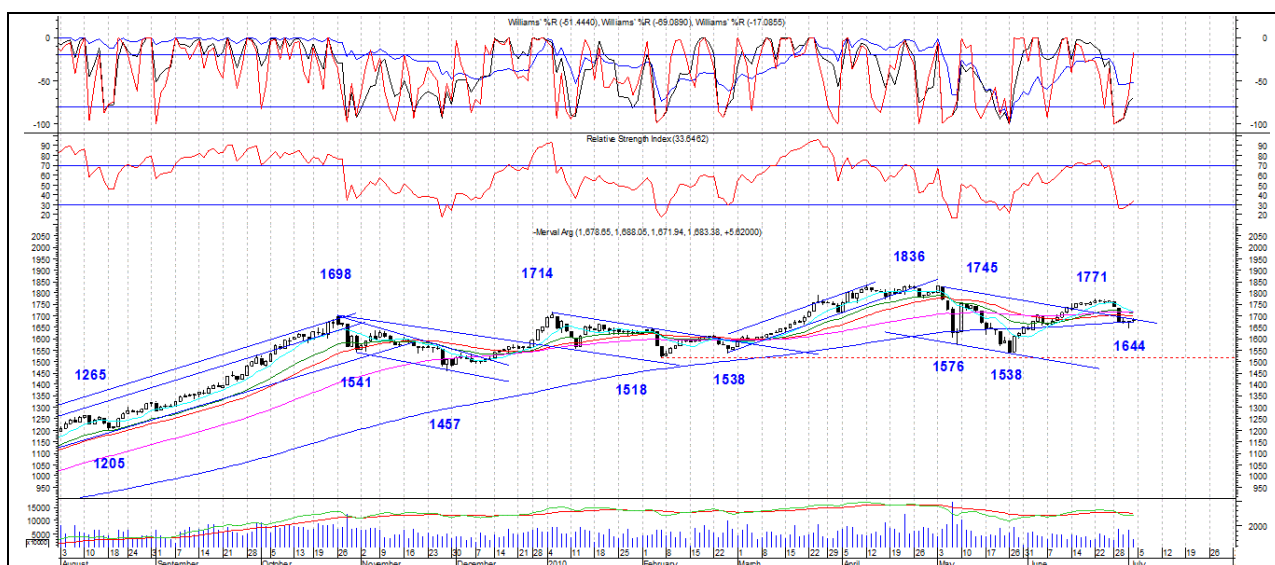
Evolución inmediata

El Merval, tal cual señalamos, mientras no sienta el acoso negativo desde afuera, termina acomodándose hacia arriba, la ANSES es la que se encarga antes que cierre el mercado que así sea. Es parte de la estrategia política que permanezca bien alto el buen humor de una bolsa alcista.

El viernes el Merval cierra **+0.34 %**, a 2217.08 puntos, el **M.AR** similar **+0.33 %**, a 1683.38 puntos, mientras que el volumen se contrajo al 50 %, a mínimos de \$ 21.4 millones.



La caída a soportes y perforación del mismo lo observamos en el MERV y M.AR, la “onda B” finalizó apenas por encima de la “resistencia dinámica” y se mantuvo intacta la “curva negativa” en ambos índices. Tal cual está pocas chaces de suba tiene, más bien está para bajar.



Para nosotros la estructura de baja es en **A-B-C** y ya se realizó la “A” y la “B”, solo falta la “C” que termina con el “*recorte*” de la “*onda dos*”. Etapa en la que ya sabemos que terminamos comprando para la gran suba de la “*onda tres*”

La evolución de los promedios móviles que antes fue mejorando, ahora está desmejorando, es que quedaron todos perforados por la fuerte caída y envolvente vela negra de la fuerte baja de la semana pasada, incluida la MM 200 ruedas. Los indicadores y osciladores técnicos ya venían en baja, tanto el Williams como el RSI, no cambiaron su rumbo descendente, solo pausaron con la suba del viernes.

La pauta del volumen con tanta reducción, el viernes fue apenas superior de los \$ 20 millones es claramente indicativa del camino descendente de la pierna “C” de baja, y anticipo de cómo va a terminar la “*onda dos*”.

Los nuevos soportes no variaron, para el **MERV** 2.200 y siguientes: 2.170, 2150, 2.100, 2.070 y el piso y Stop Loss definitivo de los psicológicos 2.000 puntos. Para el **M.AR** las equivalencias son: 1.650, 1.600, 1.550, 1530 y el Stop Loss definitivo de los 1500 puntos. Igual para las resistencias. Tampoco cambiaron, se limitan a los “*rebotes*” y al camino inverso hacia los 2.340 para el MERV y los 1760 para el M.AR.

Conclusión:

Ya transitamos la pierna “C” de baja a la que nos estuvimos preparando. Los “*rebotes*” no cambian nuestra visión y planteo técnico. Las compras quedan relegadas para más adelante, cuando el agotamiento alcance a la baja.

(*) – Analista Bursátil independiente, Miembro y Socio-Fundador de la Asociación Argentina de Analistas Técnicos – AAAT, Cronista acreditado de la Bolsa de Comercio, artículos didácticos en “La Bolsa Hoy”, columnista de radio en “Desde la Bolsa en Directo”.-

Copyright: “El contenido es solo para uso personal y no tiene mayores intenciones que la asistencia y el uso exclusivo y excluyente al destinatario consignado como usuario, de manera que no presta asesoramiento financiero personalizado. Ha sido elaborado con independencia de las circunstancias y objetivos financieros particulares de las personas que lo reciben. El inversor que tenga acceso al presente informe debe ser consciente de que valores, instrumentos o inversiones a que el mismo se refiere pueden no ser adecuados para sus objetivos específicos de inversión, su posición financiera o su perfil de riesgo ya que éstos no han sido tomados en cuenta para la elaboración del presente informe, por lo que debe adoptar sus propias decisiones de inversión teniendo en cuenta dichas circunstancias y procurándose el asesoramiento específico y especializado que pueda ser necesario. Está estrictamente prohibida la recolección, reproducción, modificación, transmisión, publicación o “puesta a disposición” de los contenidos a otros autores o agentes no autorizados. Esta también estrictamente prohibida la venta, cualquiera fuere su causa. La información contenida en este informe es de autoría y propiedad exclusiva de www.jorgefedio.com.ar y jorgefedio@gmail.com Para mayor información, comunicarse al celular 154-538-4563. No obstante, la reproducción de dicho material solo podrá hacerse con expresa autorización del autor. Toda violación será objeto de acción legal.”