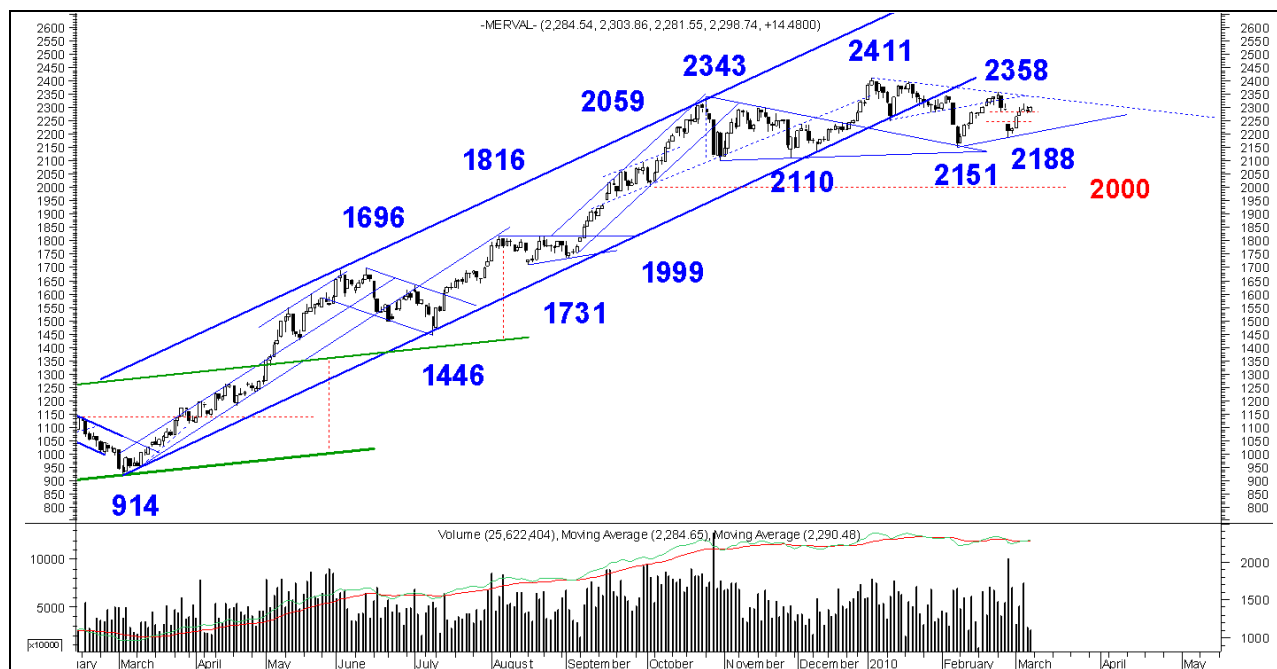


Amanecer bursátil. Momento óptimo para la interpretación.



DE MARZO A MARZO, TODO PARA WALL STREET

Fiable o no, en el medio del alarmante caos político, la primera semana de marzo nos sorprende por como la bolsa pudo superar instancias adversas y subió como subió, gracias a Wall Street.

Hizo caso omiso a las dificultades y al complicado contexto interno. Volvió a subir **+3.48 %** al tono con los mercados mundiales y esperanzado del canje de la deuda que aun sigue latente y a la que apuestan los bancos, pese a todo, por mas el Congreso se opone y la Justicia se interpone.

Fuera de nuestras fronteras, el mercado internacional sigue a Wall Street que mañana celebra su primer aniversario de suba en posición bien erguida, envalentonada del buen dato de empleo que se dio a conocer el viernes y con el que disparó sus principales índices, de tal manera que elevó al Nasdaq a nuevo máximo y es la punta de lanza de todo el movimiento de la recuperación anual desde los mínimos del desplome y crisis financiera global.

Entonces ¿qué ocurre con el “*recorte*”?

Aparentemente es parte de una figura técnica que directamente se relaciona con el “*doble techo*” que por excelencia responde al “*recorte*” si es que esta semana se vuelve atrás. Para que se concrete esa figura de reversión técnica, necesariamente debe aproximarse a los registros máximos, tal cual está sucediendo sin que la tuviéramos muy en cuenta, pues su detonador es algo totalmente reciente, fue el dato de empleo que en la anterior ocasión fue peor a la esperada y en esta fue mejor a la esperada. Variaciones propias de las contingencias de los mercados.

Vale decir, “en el corto” el mercado literalmente nos superó en la primera semana de marzo, fue muy superior a la anterior, al mismo tiempo que nuestro contexto interno sensiblemente empeo-

ró. Hasta aquí insistíamos en el “recorte” pero el que lucio fue el “rebote”, no obstante aun así no resignamos al primero.

Tenemos presente dos situaciones técnicas, la gráfica del Merval que sigue siendo correctiva y la gráfica de Wall Street que pone sus índices de punta, en lo más alto de la temporada. De los tres principales, el DJI sigue tercero en la levantada semanal. Tanto el S&P 500, como el Nasdaq superaran al DJI en la carrera alcista, como observamos en la secuencia gráfica.



La semana fue buena, un **+2.33 %** para el DJI, un **+3.10 %** para el S&P 500 y un **+3.94 %** para el Nasdaq. Esta suba aun luce como el Ciclo Alcista que nace de los mínimos del desplome global que fue el 2008 con una crisis inigualable en 80 años

El cuadro técnico y correctivo que observamos en Wall Street tuvo su peor expresión cuando perforó el piso psicológico de los 10.000 puntos y descendió al mínimo 9.835 puntos. La reacción fue instantánea mediante el “martillo de reversion”. Hoy se acerca a los máximos de la tendencia con reducción de volumen, más cerca de un “doble techo” de una continuidad alcista. Es la asignatura pendiente para esta semana y a que debemos estar atentos.



Hasta ahora y en el “rebote” no tuvimos demasiado acierto, es que estuvimos mas pendientes del “recorte” que del “rebote” y fue este último el que mejor se ajustó a la realidad.

Es que seguimos firmes de la idea que antes que la bolsa vuelva a subir en tendencia, primero debe “recortar” para que el mercado evalúe las tormentas que enfrenta y ponga sus precios en bandeja de ofertas. Estos ya no son precios de compra, más bien de venta. De manera que no hay porque apurarse en comprar, habrá tiempo para eso. Esperar afuera y con la liquidez disponible

es lo más saludable, venderse si no lo saben hacer no se lo recomendamos, para hacer uso de este tipo de operatoria hay que estar debidamente entrenados y hasta experimentados.

Evolución inmediata

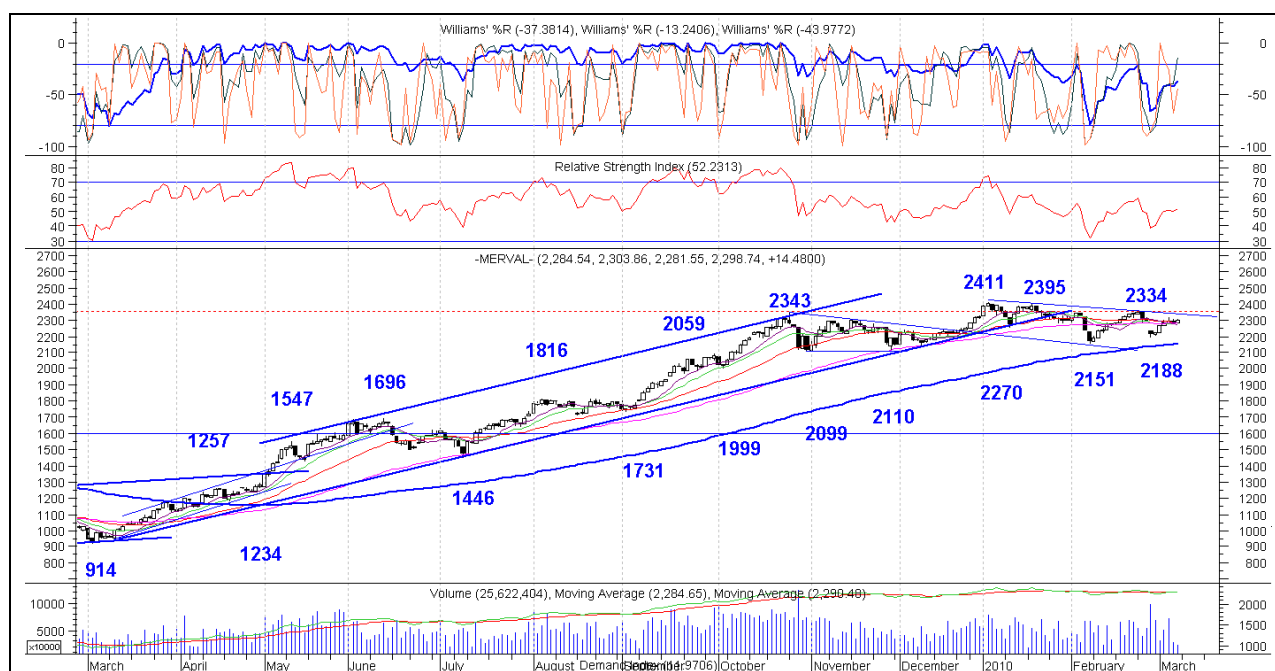
El Merval pudo remontar y cerrar el enorme “*gap*” que la semana anterior dejó Tenaris, pero igual el gráfico se mantiene en posición correctiva, todavía no se superó esa instancia, conserva inmune el declinante “*corredor de techo*”, solo Merval Argentina pudo sobreponerse, pero sin convencer, es que no puedo alejarse.

En definitiva, en el medio del alarmante caos político por el uso de la reservas, las cotizaciones tomaron partido alcista y de fuerte recuperación, por razones obvias, se jugó por el canje y celebra el pago de la deuda por encima de todo cuestionamiento, además, aprovechó la circunstancia semanal de un mejor clima de recuperación mundial.

La suba no se caracterizó de fuerza motora, fue de muy bajo volumen, como marcando precio. Es como sigue luciendo el “*rebote técnico*” sobre el “*recorte*”. Aun el ajuste luce incompleto, muy lejos está del 38.2 % de Fibonacci, o sea, nos queda mucha mas baja.

En la semana casi todas las acciones del “*riesgo argentino*” rewertieron de soportes extremos, algunas con porcentuales muy altos, de entre 4 % y 5 %, pero igual todos ellos se mantienen dentro de pautas correctivas.

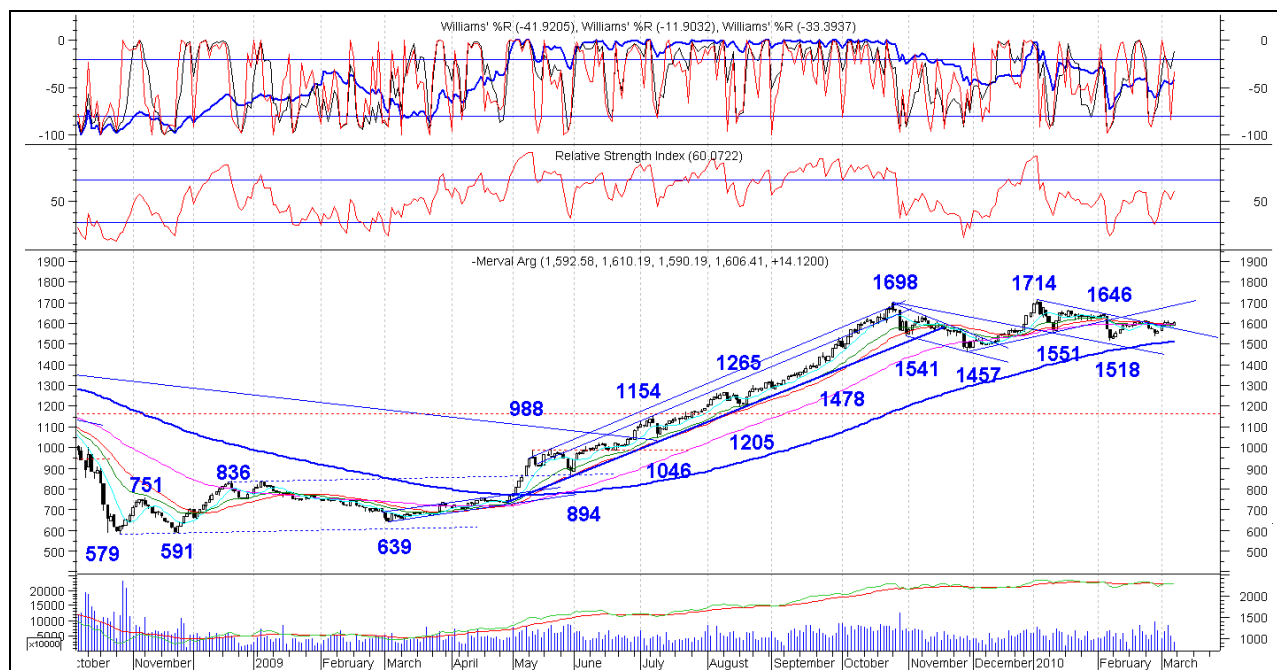
El **MERV** el viernes cierra con una leve suba de **+0.63 %**, a 2298.74 puntos y apenas un poco mas el **M.AR** **+0.88 %**, a 1606.41 puntos. El volumen acumulado fue decreciente, finalizó el viernes a escasos \$ 31 millones.



El correctivo “*corredor de techo*”, tanto del **MERV** como del **M.AR**, se sigue extendiendo y alejando del “*canal de suba*” del 2009 y es como queda conformado un amplio techo declinante que cobija tres máximos seguidos, perfectamente alineados y en baja, similar a otro inmediato de los

meses oct-dic. Solo el **M.AR** pudo mejorar parcialmente su performance y cerrar por encima de la “resistencia dinámica” del techo en pendiente descendente.

Es como técnicamente queda conformado un amplio y declinante techo al que ahora le asiste el “rebote técnico” que no alcanzó modificar el rumbo descendente. La estructura del mismo es de un “canal” inverso y de continuidad descendente sin que de señales de ningún tipo de reversión inmediata. De manera que técnicamente nos sorprendimos con la suba semanal.



Dos claros y bien diferenciados “corredores” en el techo y de similares características claramente nos indican el camino del “recorte” que indefectiblemente se orienta a la MM 200 como soporte extremo y base de sustentación como objetivo, sin perjuicio de mas bajas, hasta el quiebre del piso psicológico de los 2.000 puntos al que va a testear.

Los restantes elementos técnicos desde hace tiempo que vibran en sintonía correctiva, ya antes estaban todos inclinados a la baja y no convalidaban ningún “rebote técnico”, mas allá de transitorios, tampoco el de la semana. Es que todos esos registros carecen de fortaleza alcista. La grilla de los promedios móviles sigue en la misma pendiente y recorren por su parte superior el declinante “corredor de techo”, pegados a los precios y en posición descendente y envolvente, menos la MM 200 que nunca abandonó el sesgo alcista y es el soporte extremo más visible, previo al piso de los 2000 puntos.

Los indicadores y osciladores técnicos no cambian el rumbo y se mantienen en la parte media de su evolución entre bandas y sin desestabilizar la pendiente negativa. Tanto el Williams como el RSI subieron por la reacción semanal pero no pudieron imponerse.

Finalmente, el volumen estuvo absolutamente ausente, mas allá de marcación de precio no avanzó, es que la base de sustentación de los traders sigue siendo la media de \$ 25 millones. En este caso no descontamos el volumen de ADRs, es que estuvimos de vacaciones y ese registro, por esta semana, lo perdimos.

El soporte más inmediato para el **MERV** es 2.250, 2.200 y 2.150, el Stop Los protectivo 2.100 antes del definitivo de los 2.000 puntos. Para el **M.AR** las equivalencias son 1.575, 1.550, 1.525

y 1.500 puntos respectivamente. De las resistencias más inmediatas nos alejamos, en definitiva es su camino inverso, para el **MERV** por encima de los 2.300 y para el **M.AR** por encima de los 1.600 puntos, ambos hacia los registros de techo.

Conclusión:

El “rebote técnico” volvió a imponerse y del “recorte” no nos olvidamos, lo tenemos muy presente. Ni acá ni afuera las bolsas están para subir en firme, mas allá de lo que ya hicieron.

CURSO EXPRESS DE MARZO

Es para todos aquellos que durante el año no pueden distraer 2 meses de tiempo para el curso y aun tienen disponible tres semanas completas. Mediante el Análisis Técnico intentamos enseñarles la manera de “leer las pantallas y darse cuenta” y llegar a conclusiones similares a nuestros informes, sin distanciarnos demasiado de la realidad e invitarlos a conocer y aprender. A partir del 15 de marzo hasta el 30 inclusive, tres veces por semana, los lunes, martes y jueves 18 a 21 hs. en el Edificio de la Bolsa, 25 de Mayo 247, piso 4º, oficina 423. El costo total es de \$ 500.-

(*) – Analista Bursátil independiente, Miembro y Socio-Fundador de la Asociación Argentina de Analistas Técnicos – AAAT, Cronista acreditado de la Bolsa de Comercio, artículos didácticos en “La Bolsa Hoy”, columnista de radio en “Desde la Bolsa en Directo”.-

Copyright: “El contenido es solo para uso personal y no tiene mayores intenciones que la asistencia y el uso exclusivo y excluyente al destinatario consignado como usuario, de manera que no presta asesoramiento financiero personalizado. Ha sido elaborado con independencia de las circunstancias y objetivos financieros particulares de las personas que lo reciben. El inversor que tenga acceso al presente informe debe ser consciente de que valores, instrumentos o inversiones a que el mismo se refiere pueden no ser adecuados para sus objetivos específicos de inversión, su posición financiera o su perfil de riesgo ya que éstos no han sido tomados en cuenta para la elaboración del presente informe, por lo que debe adoptar sus propias decisiones de inversión teniendo en cuenta dichas circunstancias y procurándose el asesoramiento específico y especializado que pueda ser necesario. Está estrictamente prohibida la recolección, reproducción, modificación, transmisión, publicación o “puesta a disposición” de los contenidos a otros autores o agentes no autorizados. Esta también estrictamente prohibida la venta, cualquiera fuere su causa. La información contenida en este informe es de autoría y propiedad exclusiva de www.jorgefedio.com.ar y jorgefedio@gmail.com Para mayor información, comunicarse al celular 154-538-4563. No obstante, la reproducción de dicho material solo podrá hacerse con expresa autorización del autor. Toda violación será objeto de acción legal.”